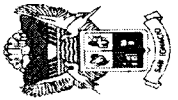


MUNICIPIO DE SAN IGNACIO
ESTADO ANALITICO DE INGRESOS POR RUBRO, TIPO, CLASE, CONCEPTO
DEL 1 DE ENERO AL 31 DE DICIEMBRE DE 2021

IPT-EAIRTCC-11-2112


Rubro / Tipo / Clase / Concepto	Ingreso					Diferencia (6 = 5 - 1)
	Estimado	Ampliaciones y Reducciones	Modificado	Devengado	Recaudado	
	(1)	(2)	(3 = 1 + 2)	(4)	(5)	
100000 Impuestos	3,480,708.59	2,014,094.28	5,494,802.87	4,590,092.02	4,590,092.02	1,109,383.43
110000 Impuestos Sobre los Ingresos	200.00	-200.00	0.00	0.00	0.00	-200.00
110100 POR REMATES NO JUDICIALES, SUBASTAS, RIFAS,	100.00	-100.00	0.00	0.00	0.00	-100.00
110101 POR REMATES NO JUDICIALES	100.00	-100.00	0.00	0.00	0.00	-100.00
110200 REMATES NO JUDICIALES	100.00	-100.00	0.00	0.00	0.00	-100.00
110201 SEÑALAMIENTO DE LOTES	100.00	-100.00	0.00	0.00	0.00	-100.00
120000 Impuestos Sobre el Patrimonio	2,261,307.40	1,467,883.90	3,729,191.30	2,824,480.45	2,824,480.45	563,173.05
120100 IMPUESTO PREDIAL	1,880,958.20	1,209,087.59	3,090,045.79	2,185,334.94	2,185,334.94	304,376.74
120101 IMPUESTO PREDIAL URBANO	1,410,000.00	413,794.42	1,823,794.42	1,823,794.42	1,823,794.42	413,794.42
120102 IMPUESTO PREDIAL RÚSTICO IMPRODUCTIVO	20,000.00	397,045.73	417,045.73	417,045.73	417,045.73	397,045.73
120103 REZAGO IPU	279,862.00	308,007.79	587,869.79	587,869.79	587,869.79	308,007.79
120104 REZAGO IPR IMPRODUCTIVO	100.00	-100.00	0.00	0.00	0.00	-100.00
120105 PRO ASISTENCIA SOCIAL Y/O PRO DEPORTE IPU	141,000.00	20,473.34	161,473.34	161,473.34	161,473.34	20,473.34
120106 PRO ASISTENCIA SOCIAL Y/O PRO DEPORTE REZA	27,986.20	30,171.78	58,157.98	58,157.98	58,157.98	30,171.78
120107 PRO ASISTENCIA SOCIAL Y/O PRO DEPORTE IPR IMI	2,000.00	39,704.53	41,704.53	41,704.53	41,704.53	39,704.53
120108 PRO ASITENCIA SOCIAL Y/O PRO DEPORTE REZAC	10.00	-10.00	0.00	0.00	0.00	-10.00
120109 DESCUENTOS JUBILADOS/PENSIONADOS	0.00	0.00	0.00	-257,545.69	-257,545.69	-257,545.69
120110 DESC. CASA-HABITACION	0.00	0.00	0.00	-500,121.85	-500,121.85	-500,121.85
120111 DESC. 10% PRONTO PAGO	0.00	0.00	0.00	-80,464.72	-80,464.72	-80,464.72
120112 DESC. INSEN	0.00	0.00	0.00	-6,608.29	-6,608.29	-6,608.29
120113 DESC. 40% A COMERCIOS	0.00	0.00	0.00	-59,970.30	-59,970.30	-59,970.30
120200 ADQUISICIÓN DE INMUEBLES	380,349.20	258,796.31	639,145.51	639,145.51	639,145.51	258,796.31
120201 ISAI PREDIOS URBANOS	325,592.00	94,285.60	419,877.60	419,877.60	419,877.60	94,285.60
120202 ISAI PREDIOS RÚSTICOS	20,180.00	140,983.75	161,163.75	161,163.75	161,163.75	140,983.75
120203 PRO ASISTENCIA SOCIAL Y/O PRO DEPORTE ISAI I	32,559.20	9,428.58	41,987.78	41,987.78	41,987.78	9,428.58
120204 PRO ASISTENCIA SOCIAL Y/O PRO DEPORTE ISAI II	2,018.00	14,098.38	16,116.38	16,116.38	16,116.38	14,098.38
130000 Impuestos Sobre la Producción, el Consumo y las Tran:	1,148,501.20	-162,093.15	986,408.05	986,408.05	986,408.05	-162,093.15
130100 IMPUESTO PREDIAL RÚSTICO (EN BASE A LA PROI	1,148,501.20	-162,093.15	986,408.05	986,408.05	986,408.05	-162,093.15
130101 IMPUESTO PREDIAL RÚSTICO PRODUCTIVO	1,043,992.00	-147,044.01	896,947.99	896,947.99	896,947.99	-147,044.01
130102 REZAGO DE IPR PRODUCTIVO	100.00	-100.00	0.00	0.00	0.00	-100.00
130103 PRO ASISTENCIA SOCIAL Y/O PRO DEPORTE IPR P	104,399.20	-14,939.14	89,460.06	89,460.06	89,460.06	-14,939.14
130104 PRO ASISTENCIA SOCIAL Y/O PRO DEPORTE REZA	10.00	-10.00	0.00	0.00	0.00	-10.00
170000 Accesorios de Impuestos	69,399.99	703,488.86	772,888.85	772,888.85	772,888.85	703,488.86
170100 RECARGOS	49,462.99	290,076.33	339,539.32	339,539.32	339,539.32	290,076.33
170101 RECARGOS DEL EJERCICIO IPU	945.00	13,822.08	14,767.08	14,767.08	14,767.08	13,822.08
170102 RECARGOS DE EJERCICIOS ANTERIORES IPU	13,223.00	138,315.58	151,538.58	151,538.58	151,538.58	138,315.58



MUNICIPIO DE SAN IGNACIO
ESTADO ANALITICO DE INGRESOS POR RUBRO, TIPO, CLASE, CONCEPTO
DEL 1 DE ENERO AL 31 DE DICIEMBRE DE 2021

IPT-EAIRTCC-11-2112

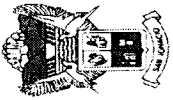
Rubro / Tipo / Clase / Concepto	Ingreso					Diferencia (6 = 5 - 1)
	Estimado	Ampliaciones y Reducciones	Modificado	Devengado	Recaudado	
	(1)	(2)	(3 = 1 + 2)	(4)	(5)	
170104 RECARGOS DEL EJERCICIO DEL IPR PRODUCTIVO	5,256.00	872.54	6,128.54	6,128.54	6,128.54	872.54
170105 RECARGOS DEL EJERCICIO DEL IPR IMPRODUCTIVO	8,634.99	141,043.19	149,678.18	149,678.18	149,678.18	141,043.19
170108 RECARGOS DEL EJERCICIO ISAI URBANO	20,404.00	-6,112.81	14,291.19	14,291.19	14,291.19	-6,112.81
170109 RECARGOS DEL EJERCICIO ISAI RUSTICO	1,000.00	2,135.75	3,135.75	3,135.75	3,135.75	2,135.75
170200 MULTAS	14,854.00	376,373.99	391,227.99	391,227.99	391,227.99	376,373.99
170202 MULTAS DE EJERCICIOS ANTERIORES DEL IPU	12,500.00	-12,500.00	0.00	0.00	0.00	-12,500.00
170203 MULTAS DEL EJERCICIO DEL IPU	2,154.00	389,073.99	391,227.99	391,227.99	391,227.99	389,073.99
170204 MULTAS DEL EJERCICIO DEL IPR PRODUCTIVO	100.00	-100.00	0.00	0.00	0.00	-100.00
170205 MULTAS DEL EJERCICIO DEL IPR IMPRODUCTIVO	100.00	-100.00	0.00	0.00	0.00	-100.00
170400 ACTUALIZACIONES	5,083.00	37,038.54	42,121.54	42,121.54	42,121.54	37,038.54
170401 ACTUALIZACIONES DEL EJERCICIO IPU	144.00	4,875.86	5,019.86	5,019.86	5,019.86	4,875.86
170402 ACTUALIZACIONES DE EJS. ANTERIORES DEL IPU	4,939.00	32,162.68	37,101.68	37,101.68	37,101.68	32,162.68
180000 Otros Impuestos	1,300.00	5,014.67	6,314.67	6,314.67	6,314.67	5,014.67
180100 ESPECTACULOS PÚBLICOS	1,200.00	320.00	1,520.00	1,520.00	1,520.00	320.00
180101 ESPECTACULOS PUBLICOS	1,200.00	320.00	1,520.00	1,520.00	1,520.00	320.00
180200 ANUNCIOS Y PUBLICIDAD COMERCIAL	100.00	4,694.67	4,794.67	4,794.67	4,794.67	4,694.67
180201 ANUNCIOS Y PUBLICIDAD COMERCIAL	100.00	4,694.67	4,794.67	4,794.67	4,794.67	4,694.67
400000 Derechos	1,355,865.00	262,647.69	1,618,512.69	1,618,512.69	1,618,512.69	262,647.69
410000 Derechos por el Uso, Goce, Aprovechamiento o Explot	51,249.00	18,377.65	69,626.65	69,626.65	69,626.65	18,377.65
410100 POR CONCESION DE LOTES EN PANTEONES	26,148.00	20,784.59	46,932.59	46,932.59	46,932.59	20,784.59
410101 CONCESION DE LOTES EN PANTEONES	26,148.00	20,784.59	46,932.59	46,932.59	46,932.59	20,784.59
410300 POR EL USO EN VIA PÚBLICA Y SITIOS PÚBLICOS	25,101.00	-2,406.94	22,694.06	22,694.06	22,694.06	-2,406.94
410301 POR INSTALACIONES O PUESTOS FIJOS O SEMIFI.	25,101.00	-6,977.56	18,123.44	18,123.44	18,123.44	-6,977.56
410303 POR ESTACIONAMIENTO EXCLUSIVO EN LA VIA PÚBLICA	0.00	4,570.62	4,570.62	4,570.62	4,570.62	4,570.62
430000 Derechos por Prestación de Servicios	1,033,283.00	178,972.13	1,212,255.13	1,212,255.13	1,212,255.13	178,972.13
430100 OBRAS PÚBLICAS	1,132.00	203,322.36	204,454.36	204,454.36	204,454.36	203,322.36
430101 ALINEAMIENTO DE CALLES	100.00	-100.00	0.00	0.00	0.00	-100.00
430103 ASIGNACIÓN DE NÚMERO OFICIAL	154.00	180.08	334.08	334.08	334.08	180.08
430104 PERITAJE	100.00	-100.00	0.00	0.00	0.00	-100.00
430105 POR DESLINDES, MEDIDAS DE SOLARES BALDÍOS	100.00	-100.00	0.00	0.00	0.00	-100.00
430106 EXPEDICION DE LICENCIAS DE CONSTRUCCIÓN, F	378.00	202,099.73	202,477.73	202,477.73	202,477.73	202,099.73
430107 APERTURA DE CEPAS EN LA VIA PÚBLICA	100.00	1,542.55	1,642.55	1,642.55	1,642.55	1,542.55
430108 LA OBSTRUCCIÓN TEMPORAL DE LA VIA PÚBLICA	100.00	-100.00	0.00	0.00	0.00	-100.00
430109 DERECHOS POR INSPECCION Y VIGILANCIA DE OE	100.00	-100.00	0.00	0.00	0.00	-100.00
430300 SERVICIOS DE SEGURIDAD	100.00	-100.00	0.00	0.00	0.00	-100.00
430301 SERVICIOS DE SEGURIDAD	100.00	-100.00	0.00	0.00	0.00	-100.00



MUNICIPIO DE SAN IGNACIO
ESTADO ANALITICO DE INGRESOS POR RUBRO, TIPO, CLASE, CONCEPTO
DEL 1 DE ENERO AL 31 DE DICIEMBRE DE 2021

IPT-EAIRTCC-11-2112


Rubro / Tipo / Clase / Concepto	Ingreso					Diferencia (6 = 5 - 1)
	Estimado	Ampliaciones y Reducciones	Modificado	Devengado	Recaudado	
	(1)	(2)	(3 = 1 + 2)	(4)	(5)	
430400 EXPEDICIÓN DE CERTIFICADOS Y LEGALIZACIÓN I	47,510.00	41,321.38	88,831.38	88,831.38	88,831.38	41,321.38
430401 EXPEDICION DE CERTIFICADOS Y LEGALIZACION I	47,510.00	41,321.38	88,831.38	88,831.38	88,831.38	41,321.38
430600 POR LA PRESTACION DE SERVICIOS DE MATANZA I	211,167.00	-9,187.10	201,979.90	201,979.90	201,979.90	-9,187.10
430601 POR LA PRESTACION DE SERVICIOS DE MATANZA I	84,131.00	-12,656.54	71,474.46	71,474.46	71,474.46	-12,656.54
430606 DE ASEO, LIMPIA, RECOLECCION Y DISPOSICION F	126,836.00	3,669.44	130,505.44	130,505.44	130,505.44	3,669.44
430607 DERECHOS POR LA BUSQUEDA DE INFORMACION	100.00	-100.00	0.00	0.00	0.00	-100.00
430608 DERECHOS POR COOPERACION PARA OBRAS PUE	100.00	-100.00	0.00	0.00	0.00	-100.00
430700 REVALIDACION ANUAL DE LICENCIA DE ESTABLEC	768,674.00	-84,789.58	683,884.42	683,884.42	683,884.42	-84,789.58
430701 REVALIDACION ANUAL DE LICENCIA DE ESTABLEC	768,674.00	-84,789.58	683,884.42	683,884.42	683,884.42	-84,789.58
430800 AUTORIZACION HORARIO EXTRAORDINARIO PARA	3,200.00	23,631.67	26,831.67	26,831.67	26,831.67	23,631.67
430801 AUTORIZACION HORARIO EXTRAORDINARIO PARA	3,200.00	23,631.67	26,831.67	26,831.67	26,831.67	23,631.67
430900 OTORGAMIENTO DE PERMISOS EVENTUALES	1,500.00	4,773.40	6,273.40	6,273.40	6,273.40	4,773.40
430901 OTORGAMIENTO DE PERMISOS EVENTUALES	1,500.00	4,773.40	6,273.40	6,273.40	6,273.40	4,773.40
440000 Otros Derechos	271,133.00	50,535.84	321,668.84	321,668.84	321,668.84	50,535.84
440500 IMPUESTOS ADICIONALES	271,133.00	50,535.84	321,668.84	321,668.84	321,668.84	50,535.84
440501 PRO-ALFABETIZACION	54,226.60	10,106.65	64,333.25	64,333.25	64,333.25	10,106.65
440502 PRO-CENTRO DE SALUD Y/O HOSPITAL CIVIL	54,226.60	10,106.65	64,333.25	64,333.25	64,333.25	10,106.65
440503 PRO-MEJORAS MATERIALES	162,679.80	30,322.54	193,002.34	193,002.34	193,002.34	30,322.54
450000 Accesorios de Derechos	200.00	14,762.07	14,962.07	14,962.07	14,962.07	14,762.07
450100 MULTAS	0.00	14,115.16	14,115.16	14,115.16	14,115.16	14,115.16
450101 MULTAS SOBRE DERECHOS DEL EJERCICIO	0.00	14,115.16	14,115.16	14,115.16	14,115.16	14,115.16
450300 RECARGOS	100.00	746.91	846.91	846.91	846.91	746.91
450301 RECARGOS DEL EJERCICIO SOBRE DERECHOS	100.00	746.91	846.91	846.91	846.91	746.91
450400 GASTOS DE NOTIFICACION, EJECUCION E INSPEC	100.00	-100.00	0.00	0.00	0.00	-100.00
450401 GASTOS DE NOTIFICACION, EJECUCION E INSPEC	100.00	-100.00	0.00	0.00	0.00	-100.00
500000 Productos	33,571.00	-28,914.87	4,656.13	4,656.13	4,656.13	-28,914.87
510000 Productos	33,571.00	-28,914.87	4,656.13	4,656.13	4,656.13	-28,914.87
510100 ARRENDAMIENTO Y VENTA DE BIENES MUEBLES E	200.00	-200.00	0.00	0.00	0.00	-200.00
510101 ARRENDAMIENTO Y VENTA DE BIENES MUEBLES	100.00	-100.00	0.00	0.00	0.00	-100.00
510102 ARRENDAMIENTO Y VENTA DE BIENES INMUEBLES	100.00	-100.00	0.00	0.00	0.00	-100.00
510300 REMDIMIENTOS BANCARIOS	33,371.00	-28,714.87	4,656.13	4,656.13	4,656.13	-28,714.87
510301 RENDIMIENTO SOBRE INVERSIONES	33,156.00	-29,825.21	3,330.79	3,330.79	3,330.79	-29,825.21
510312 RENDIMIENTOS SOBRE INVERSIONES IPR	215.00	1,110.34	1,325.34	1,325.34	1,325.34	1,110.34
600000 Aprovechamientos	68,380.00	229,471.00	297,851.00	297,851.00	297,851.00	229,471.00
610000 Aprovechamientos	68,380.00	229,471.00	297,851.00	297,851.00	297,851.00	229,471.00
610100 MULTAS	2,280.00	-2,280.00	0.00	0.00	0.00	-2,280.00



MUNICIPIO DE SAN IGNACIO
ESTADO ANALITICO DE INGRESOS POR RUBRO, TIPO, CLASE, CONCEPTO
DEL 1 DE ENERO AL 31 DE DICIEMBRE DE 2021

IPT-EAIRTCC-11-2112

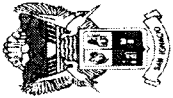
Rubro / Tipo / Clase / Concepto	Ingreso					Diferencia (6 = 5 - 1)
	Estimado	Ampliaciones y Reducciones	Modificado	Devengado	Recaudado	
	(1)	(2)	(3 = 1 + 2)	(4)	(5)	
610107 MULTAS DE SEGURIDAD PÚBLICA	2,280.00	-2,280.00	0.00	0.00	0.00	-2,280.00
610200 INDEMNIZACIONES	45,000.00	-28,220.83	16,779.17	16,779.17	16,779.17	-28,220.83
610202 INFRACCIONES DE TRANSITO	45,000.00	-28,220.83	16,779.17	16,779.17	16,779.17	-28,220.83
610300 REINTEGROS	1,100.00	-1,100.00	0.00	0.00	0.00	-1,100.00
610301 REINTEGROS	1,000.00	-1,000.00	0.00	0.00	0.00	-1,000.00
610303 REINTEGROS POR LA EJECUCION DE OBRAS PUBLI	100.00	-100.00	0.00	0.00	0.00	-100.00
610800 OTROA PROVECHAMIENTOS	20,000.00	261,071.83	281,071.83	281,071.83	281,071.83	261,071.83
610801 OTROS PROVECHAMIENTOS	20,000.00	-19,978.17	21.83	21.83	21.83	-19,978.17
610804 DONATIVOS	0.00	281,050.00	281,050.00	281,050.00	281,050.00	281,050.00
800000 Participaciones, Aportaciones, Convenios, Incentiv	108,331,637.00	16,281,261.04	124,612,898.04	124,612,898.04	124,612,898.04	16,281,261.04
810000 Participaciones	68,432,603.00	13,039,085.28	81,471,688.28	81,471,688.28	81,471,688.28	13,039,085.28
810200 PARTICIPACIONES ESTATALES	194,862.00	13,111,633.74	13,306,495.74	13,306,495.74	13,306,495.74	13,111,633.74
810201 IMPUESTO ESTATAL SIADQUISICION DE VEHICULO	0.00	166,607.37	166,607.37	166,607.37	166,607.37	166,607.37
810202 IMPUESTO SOBRE TENENCIA O USO DE VEHICULC	72,479.00	-60,452.70	12,026.30	12,026.30	12,026.30	-60,452.70
810203 CONTRIBUCION ADICIONALES 20% MUNICIPAL	122,383.00	-41,005.00	81,378.00	81,378.00	81,378.00	-41,005.00
810205 APOYOS FINANCIEROS DEL GOB. DEL EDO. DE SIN	0.00	13,046,484.07	13,046,484.07	13,046,484.07	13,046,484.07	13,046,484.07
810300 OTROS INGRESOS FEDERALES	1,956,209.00	-526,248.00	1,429,961.00	1,429,961.00	1,429,961.00	-526,248.00
810302 INCENTIVO POR LA RET. DE ISR A EMPLEADOS	1,956,209.00	-526,248.00	1,429,961.00	1,429,961.00	1,429,961.00	-526,248.00
810900 DESGLOSE DE PARTICIPACIONES	66,281,532.00	453,699.54	66,735,231.54	66,735,231.54	66,735,231.54	453,699.54
810901 FONDO GENERAL DE PARTICIPACIONES	45,587,702.00	1,146,519.71	46,734,221.71	46,734,221.71	46,734,221.71	1,146,519.71
810902 FONDO DE FOMENTO MUNICIPAL	9,572,516.00	-238,408.88	9,334,107.12	9,334,107.12	9,334,107.12	-238,408.88
810903 FONDO DE FISCALIZACION Y RECAUDACION	5,078,169.00	-43,926.30	5,034,242.70	5,034,242.70	5,034,242.70	-43,926.30
810904 IMPUESTOS ESPECIALES	1,010,260.00	-16,132.40	994,127.60	994,127.60	994,127.60	-16,132.40
810905 IMPUESTO A LA GASOLINA	4,121,016.00	-1,693,891.48	2,427,124.52	2,427,124.52	2,427,124.52	-1,693,891.48
810906 COMPENSACION ISAN	229,827.00	-2,723.50	227,103.50	227,103.50	227,103.50	-2,723.50
810907 IMPUESTO SOBRE AUTOMOVILES NUEVOS	682,042.00	585,409.22	1,267,451.22	1,267,451.22	1,267,451.22	585,409.22
810908 TENENCIA FEDERAL	0.00	107.88	107.88	107.88	107.88	107.88
810909 FEIEF FONDO DE FISCALIZACION	0.00	226,052.02	226,052.02	226,052.02	226,052.02	226,052.02
810910 FEIEF FONDO GENERAL DE PARTICIPACIONES	0.00	383,209.80	383,209.80	383,209.80	383,209.80	383,209.80
810911 FEIEF FONDO DE FOMENTO MUNICIPAL	0.00	107,483.47	107,483.47	107,483.47	107,483.47	107,483.47
820000 Aportaciones	39,811,650.00	-1,613,175.71	38,198,474.29	38,198,474.29	38,198,474.29	-1,613,175.71
820100 FONDO DE APORTACIONES PARA LA INFRAESTRU	24,870,284.00	26,807.40	24,897,091.40	24,897,091.40	24,897,091.40	26,807.40
820101 APORTACIONES A LA INFRAESTRUCTURA SOCIAL I	24,850,814.00	38,793.00	24,889,607.00	24,889,607.00	24,889,607.00	38,793.00
820102 RENDIMIENTOS DEL FONDO DE INFRAESTRUCTUF	19,470.00	-11,985.60	7,484.40	7,484.40	7,484.40	-11,985.60
820200 FONDO DE APORTACIONES PARA EL FORTALECIMI	14,941,366.00	-1,639,983.11	13,301,382.89	13,301,382.89	13,301,382.89	-1,639,983.11
820201 APORTACIONES AL FONDO DE FORTALECIMIENTO	14,940,614.00	-1,639,671.58	13,300,942.42	13,300,942.42	13,300,942.42	-1,639,671.58



MUNICIPIO DE SAN IGNACIO
ESTADO ANALITICO DE INGRESOS POR RUBRO, TIPO, CLASE, CONCEPTO
DEL 1 DE ENERO AL 31 DE DICIEMBRE DE 2021

IPT-EAIRTCC-11-2112

Rubro / Tipo / Clase / Concepto	Ingreso					Diferencia (6 = 5 - 1)
	Estimado (1)	Ampliaciones y Reducciones (2)	Modificado (3 = 1 + 2)	Devengado (4)	Recaudado (5)	
820202 RENDIMIENTOS DEL FONDO DE FORTALECIMIENTO	752.00	-311.53	440.47	440.47	440.47	-311.53
830000 Convenios	87,384.00	4,562,719.57	4,650,103.57	4,650,103.57	4,650,103.57	4,562,719.57
830100 FONDO APORTACIÓN COMUNIDADES	87,384.00	350,011.90	437,395.90	437,395.90	437,395.90	350,011.90
830101 ZOFEMAT DEL EJERCICIO	70,000.00	30,018.00	100,018.00	100,018.00	100,018.00	30,018.00
830102 ZOFEMAT DE EJERCICIOS ANTERIORES	10,000.00	92,566.00	102,566.00	102,566.00	102,566.00	92,566.00
830103 RECARGOS ZOFEMAT EJERCICIO ACTUAL	1,000.00	1,465.00	2,465.00	2,465.00	2,465.00	1,465.00
830104 RECARGOS ZOFEMAT EJERCICIOS ANTERIORES	5,000.00	25,763.00	30,763.00	30,763.00	30,763.00	25,763.00
830105 RENDIMIENTOS ZOFEMAT	1,284.00	299.90	1,583.90	1,583.90	1,583.90	299.90
830108 ACTUALIZACIONES ZOFEMAT DEL EJ.	50.00	-50.00	0.00	0.00	0.00	-50.00
830111 CONVENIO INMUJER	0.00	200,000.00	200,000.00	200,000.00	200,000.00	200,000.00
830115 MULTAS ZOFEMAT EJ. ACTUAL	50.00	-50.00	0.00	0.00	0.00	-50.00
830200 PROGRAMA EMPLEO TEMPORAL	0.00	3,280,648.67	3,280,648.67	3,280,648.67	3,280,648.67	3,280,648.67
830205 CONVENIOS CON EL GOB. DEL EDO. DE SINALOJA	0.00	3,280,648.67	3,280,648.67	3,280,648.67	3,280,648.67	3,280,648.67
834000 FONDO MINERO MUNICIPAL	0.00	932,059.00	932,059.00	932,059.00	932,059.00	932,059.00
834001 FONDO MINERO MUNICIPAL	0.00	932,059.00	932,059.00	932,059.00	932,059.00	932,059.00
840000 Incentivos Derivados de la Colaboración Fiscal	0.00	292,631.90	292,631.90	292,631.90	292,631.90	292,631.90
840100 INCENTIVOS DERIVADOS DE CONVENIOS DE ISR	0.00	292,631.90	292,631.90	292,631.90	292,631.90	292,631.90
840102 PARTICIPACIONES DEL ISR POR LA ENAJENACION	0.00	292,631.90	292,631.90	292,631.90	292,631.90	292,631.90
000000 Ingresos Derivados de Financiamientos	0.00	1,863,564.24	1,863,564.24	0.00	0.00	0.00
030000 Financiamiento Interno	0.00	1,863,564.24	1,863,564.24	0.00	0.00	0.00
030100 REMANENTES DE INGRESOS DE LIBRE DISPOSICION	0.00	672,098.02	672,098.02	0.00	0.00	0.00
030104 REMANENTE DE I.L.D. FF 11 IPR	0.00	672,098.02	672,098.02	0.00	0.00	0.00
030200 REMANENTE DE TRANSFERENCIAS FEDERALES E	0.00	1,191,454.62	1,191,454.62	0.00	0.00	0.00
030201 REMANENTE DEL FONDO MINERO	0.00	1,174,062.37	1,174,062.37	0.00	0.00	0.00
030202 REMANENTE DE LA BOBLIOTECA VIRTUAL	0.00	6,786.00	6,786.00	0.00	0.00	0.00
030203 REMANENTE 3X1 MIGRANTES	0.00	6,786.00	6,786.00	0.00	0.00	0.00
030204 REMANENTE FAIS	0.00	3,712.00	3,712.00	0.00	0.00	0.00
030205 REMANENTE LAGUNA DE OXIDACION	0.00	92.80	92.80	0.00	0.00	0.00
030206 REMANENTE FORTALECE	0.00	15.45	15.45	0.00	0.00	0.00
030300 REMANENTE DE TRANSFERENCIAS ESTATALES ET	0.00	11.60	11.60	0.00	0.00	0.00
030302 REMANENTE FISE	0.00	11.60	11.60	0.00	0.00	0.00



MUNICIPIO DE SAN IGNACIO
ESTADO ANALITICO DE INGRESOS POR RUBRO, TIPO, CLASE, CONCEPTO
DEL 1 DE ENERO AL 31 DE DICIEMBRE DE 2021

IPT-EAIRTCC-11-2112

Rubro / Tipo / Clase / Concepto	Ingreso					Diferencia (6 = 5 - 1)
	Estimado (1)	Ampliaciones y Reducciones (2)	Modificado (3 = 1 + 2)	Devengado (4)	Recaudado (5)	

Total	113,270,161.59	20,622,123.38	133,892,284.97	131,124,009.88	131,124,009.88	17,853,848.29
						Ingresos excedentes

Bajo protesta de decir verdad declaramos que los Estados Financieros y sus Notas, son razonablemente correctos y son responsabilidad del emisor

MC. OCTAVIO BASTIDAS MANJARREZ

PRESIDENTE MUNICIPAL

LCP. LUIS MIGUEL RIVERA MILAN

TESORERO MUNICIPAL

C. JERÓNIMO AGUIRRE AGUIRRE

REGIDOR DE HACIENDA